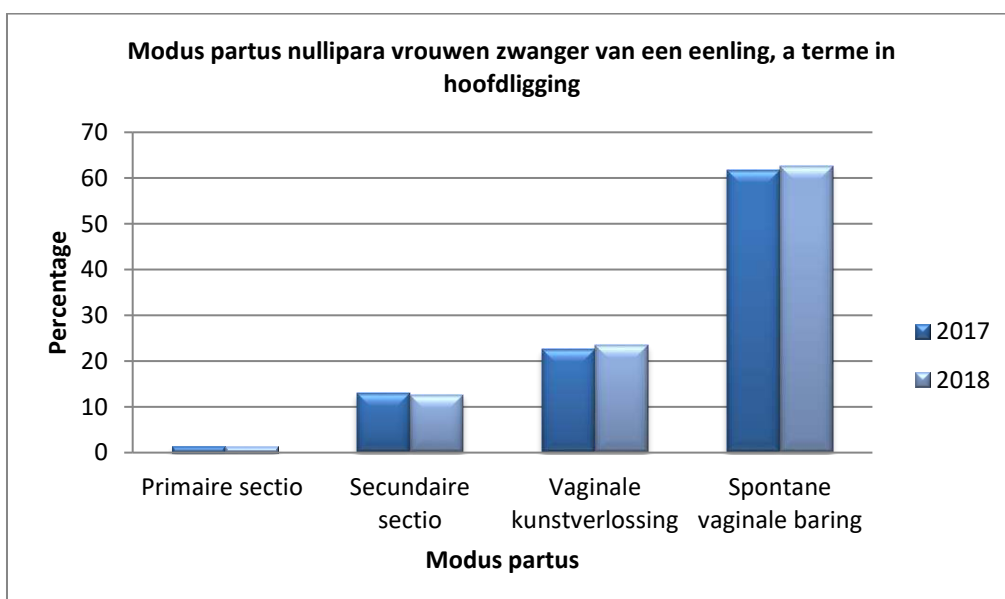


Figuur 1: Totaal aantal partus (2626) per modus partus in percentage

In 2018 hadden we een totaal van 2626 bevallingen. Hiervan bevielen de meeste vrouwen spontaan vaginaal. De percentages van de modus partus zijn over de afgelopen jaren stabiel te noemen, hierin is geen duidelijke stijgende of dalende trend te zien. Het sectio percentage is relatief laag, het gaat hier om een tweede lijns populatie.

De modus partus van nullipara vrouwen, a terme zwanger van een eenling in hoofdligging zijn weergegeven in tabel 2. Hierbij zien we een lichte stijging in het aantal spontane vaginale partus en een lichte daling van het aantal secundaire sectio's en vaginale kunstverlossingen, een trend die wij graag zien en hopen te evenaren in 2019.

Het aantal primaire sectio's in deze groep is erg laag, het verrichten van een primaire sectio in deze patiëntengroep is een uitzondering, in principe wordt een vaginale baring gepoogd.

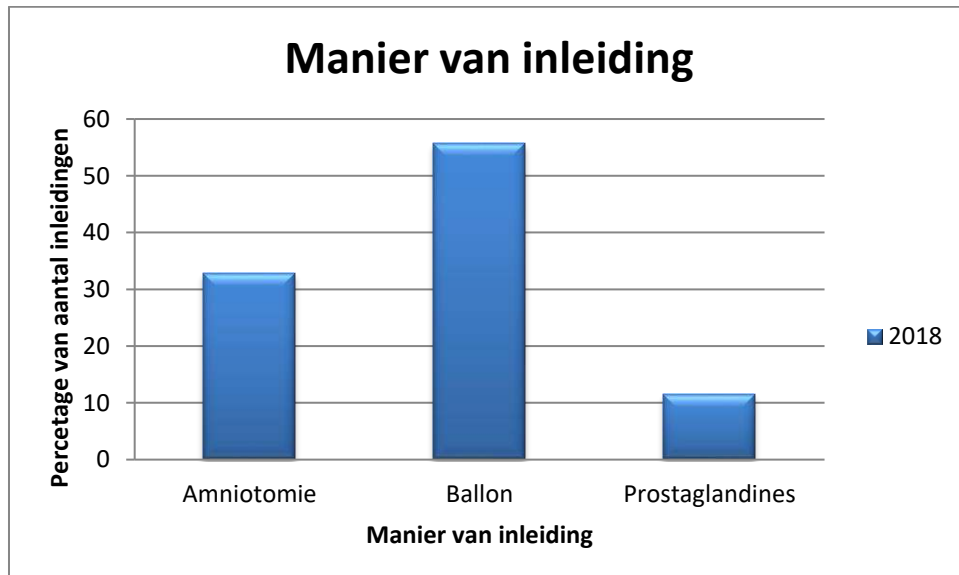


Figuur 2: Modus partus voor nullipara vrouwen, a terme met eenling in hoofdligging.

Hoeveelheid in ml	n
≥1000-<1500	119
≥1500-<2000	54
≥2000-<2500	21
≥2500-<3000	15
≥3000-<3500	9
>3500	9
Totaal	227
Percentage totaal aantal partus	8,64

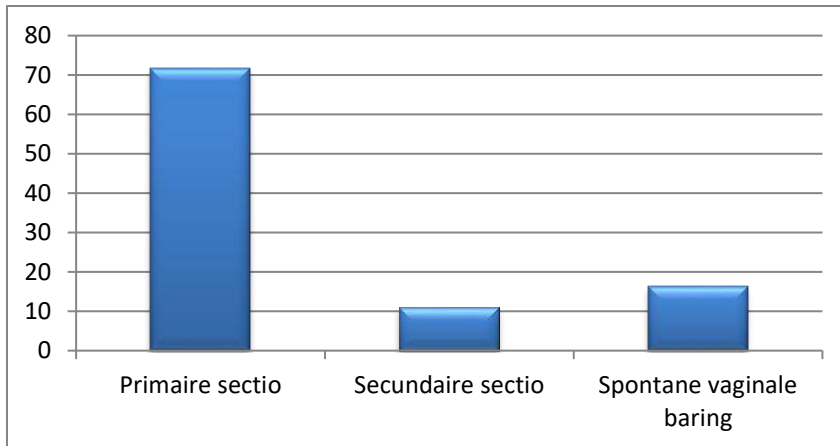
Tabel 1: Aantal fluxus per 500cc bloedverlies.

Het fluxus percentage is gedaald tov 2017 toen we 263 fluxus hadden met een percentage van 10.9. Wij hebben in 2018 het fluxusprotocol aangepast en cyklokapron toegevoegd, wat mogelijk een preventief effect heeft gehad op het ontstaan van een fluxus.



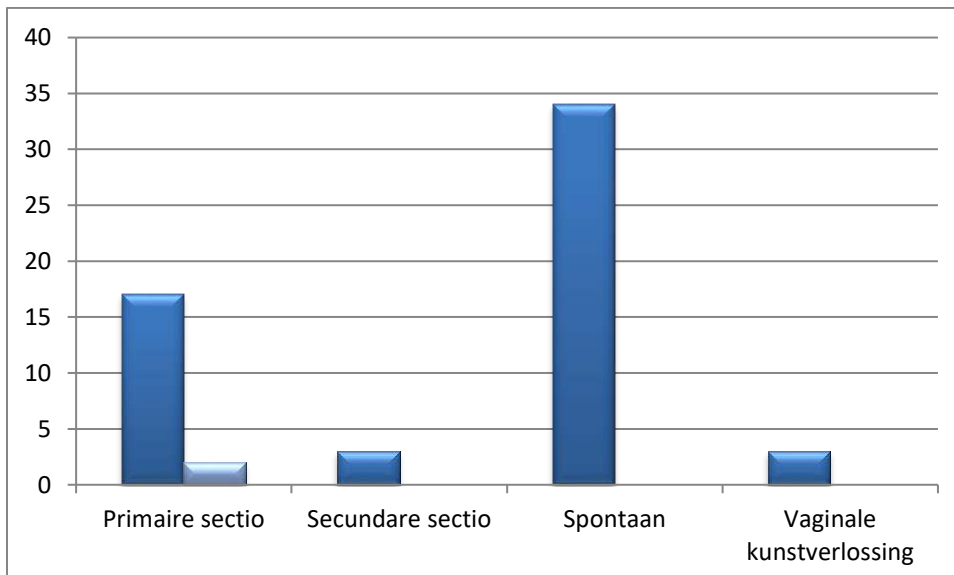
Figuur 3: Manier van inleiding van het totaal aantal inleidingen.

Het inleidingspercentage lag in 2018 op 31.7%, dit is stabiel tov de afgelopen 3 jaar, hiervoor is een duidelijke stijging te zien in het aantal inleidingen, conform de landelijke trend waarbij er weinig nadelen van inleidingen te zien zijn in diverse studies (geen toename aantal kunstverlossingen).



Figuur 4: modus partus bij eenlingen in stuitligging.

In figuur 4 is de modus partus weergegeven voor zwangeren met een eenling in stuitligging. Hierbij is een primaire sectio de meest voorkomende baring. Indien patiënte na counseling kiest voor een vaginale baring is het slagingspercentage 60%.



Figuur 5: Modus partus bij meerlingen

In 2018 hadden we in totaal 59 meerlingen waarvan 2 drielingen, de overigen bedroegen tweelingen. In figuur 5 is de modus partus weergegeven, indien de eerste van een tweeling in hoofdligging ligt, wordt in principe een vaginale baring geadviseerd. Het slagingspercentage hiervan is hoog gezien het lage percentage secundaire sectio's in deze groep.

Ruptuur spontane bevalling 2018	
Niet genoteerd	22
1e graads perineumruptuur	238
2e graads perineumruptuur	552
2e graads perineumruptuur, mediolaterale episiotomie	2
3e graads ruptuur	56
3e graads ruptuur, mediolaterale episiotomie	2
4e graads ruptuur	5

Anders	4
Episiotomiewond, mediolaterale episiotomie	350
Gaaf	548

Tabel 2: rupturen bij spontane partus

Ruptuur kunstverlossing 2018	
Niet genoteerd	1
1e graads perineumruptuur	3
2e graads perineumruptuur	9
2e graads perineumruptuur, mediolaterale episiotomie	4
3e graads ruptuur	3
3e graads ruptuur, mediolaterale episiotomie	4
4e graads ruptuur	1
4e graads ruptuur, mediolaterale episiotomie	1
Episiotomiewond, mediolaterale episiotomie	304
Gaaf	11

Tabel 3: rupturen bij vaginale kunstverlossingen

In tabel 2 en 3 zijn de totaal aantal rupturen of episiotomieën weergegeven per modus partus (spontaan vaginaal of vaginale kunstverlossing). Bij een vaginale kunstverlossing wordt er in principe een episiotomie gezet, echter is de uiteindelijke beslissing hiervan bij de parteur.